

Informe Económico y Financiamiento PYME

Garantía San Juan – Segundo trimestre 2021

Situación macroeconómica

Luego de un año con fuerte caída de la actividad económica por la pandemia de COVID 19, la recuperación prevista para el año 2021 muestra heterogeneidad, con mejor performance en actividades menos sensibles a restricciones. En este contexto, la política de financiamiento de la Provincia ha traccionado el crédito productivo, pero la recuperación total se encuentra condicionada a la reducción de la incertidumbre y al éxito en la recuperación del crédito externo para el país.

Actividad

La actividad económica muestra en el primer semestre del año importantes señales de recuperación. El PBI real de junio de 2021 muestra un crecimiento de la economía del 17,9% frente a junio de 2020, trimestre en que mayor impacto tuvieron las medidas de restricción a la circulación producto de la pandemia. En tanto que los datos publicados por el INDEC indican que este crecimiento estuvo traccionado principalmente por los rubros Otras actividades de servicios comunitarias, sociales y personales (+114%), Hoteles y Restaurantes (+90%), Construcción (84%), Industria (+32%) y Comercio (+26%). Sin embargo, esta recuperación se presenta

con características heterogéneas, con una caída en Agricultura, Ganadería y Silvicultura (-4%) y crecimientos modestos en Intermediación financiera (+1%), Enseñanza (+6%) y Administración Pública (+8%).

Estos rasgos de recuperación se reflejan en la dinámica del empleo. La cantidad de personas que tienen al menos una ocupación alcanzó los 12 millones en junio de 2021, es decir, 2,4 millones más personas que en el segundo semestre de 2020. Sin embargo aún no se logran alcanzar los niveles pre pandemia. Por su parte el desempleo llegó en el segundo trimestre del año al 9,6%, un 0,6% menor que en marzo de 2021 y un 3,5% menor que en el segundo trimestre del 2020. En lo referido a San Juan los números presentan un mejor panorama. En junio de 2021 el desempleo alcanzó el 4,9%, es decir un 0,5% mayor que en marzo de 2021, pero 1,6% menor que en junio de 2020.

Precios

En lo referido a la dinámica de los precios, la inflación acumulada en los primeros 6 meses del año a nivel nacional alcanza el 25,3% y del 50,2% en términos interanuales. En tanto que los mismos datos para la provincia de San Juan llegan al 27,1% y 53% respectivamente. Asimismo, si se observan los datos que arroja



GARANTÍA SAN JUAN
Fondo de Garantías

el Relevamiento de Expectativas de Mercado de junio elaborado por el Banco Central, se espera que en todo el 2021 la inflación en la economía nacional sea del 48%.

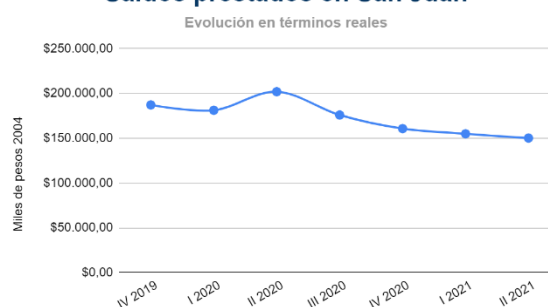
Sector externo

La balanza comercial de los primeros 6 meses del año arrojó un saldo positivo acumulado de 6.774 millones de dólares, es decir un 19% menor que en el mismo período de 2020, momento en que se registró el mejor semestre desde 2009. La caída se explica principalmente por una recuperación de las importaciones (+49%) mayor al crecimiento de las exportaciones (+28%). En este punto cobra relevancia el período de liquidación fuerte de divisas con un sector exportador atento a la dinámica del tipo de cambio, los precios y el consecuente atraso cambiario.

Financiamiento PYME en San Juan

Como consecuencia de la crisis económica desatada por la Pandemia de COVID-19, los saldos prestados por el sistema bancario llegaron a los \$9.749 millones para junio de 2021, demostrando una caída real generalizada del 3% trimestral y del 26% si se lo analiza en términos interanuales. Sin embargo, la dinámica del financiamiento ha sido heterogénea y se pueden apreciar signos de recuperación del crédito en subsectores menos afectados por las restricciones por

Saldos prestados en San Juan



Fuente: elaboración propia con datos del BCRA

COVID-19, particularmente en el sector agropecuario: los saldos prestados a la actividad semillera crecieron en un 75% en el último año, el crédito para vid para vinificar creció un 26% y Frutas y Frutos Secas creció un 11%. En tanto que en el sector industrial muestran valores positivos la producción de vinos y bebidas (+15%), la fabricación de productos de Papel, Madera y Plástico (+6%). Por otra parte, la tasa de interés promedio ponderado de préstamos para el sector productivo se mantuvo constante en 38%. En este punto no debe soslayarse el impacto que sobre la tasa promedio tienen las líneas promocionales lanzadas por el Gobierno Provincial, que han tenido un rol preponderante en el financiamiento a las MiPyMEs locales.

Sin embargo, la caída en el crédito a pesar de la continuidad en el valor de la tasa nominal, demuestra que este factor no es el único factor que determina el acceso al crédito por parte del sector productivo, sino que la incertidumbre global respecto a las consecuencias económicas de la pandemia



GARANTÍA SAN JUAN
Fondo de Garantías

de COVID 19 y la escasez de crédito bancario distinto del crédito impulsado por el Gobierno marcaron el ritmo durante el primer semestre del año.

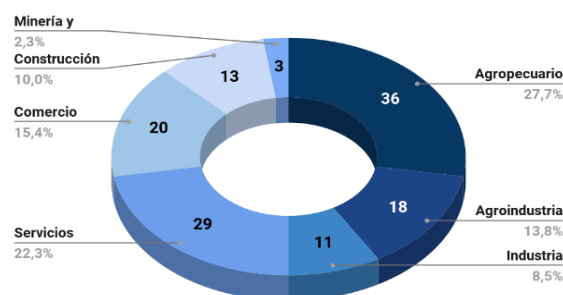
Si bien se ha evidenciado a lo largo de 2021 un proceso de recuperación de los niveles de actividad, dicho proceso no ha impulsado aún una reactivación suficiente en la dinámica del sector financiero de la Provincia, que muestra todavía las secuelas del cese de actividades originado en la Pandemia de COVID-19. Se espera, conforme el proceso de recuperación se consolide y el contexto de incertidumbre se despeje, que la necesidad de financiar el capital de trabajo y las inversiones de mediano y largo plazo otorguen otra dinámica al mercado financiero local, aún muy dependiente de los estímulos estatales.

Rol de Garantía San Juan

En este contexto de pandemia, Garantía San Juan ha redoblado sus esfuerzos de inclusión financiera, funcionando como una herramienta al servicio de la política de financiamiento provincial, potenciando su impacto.

Desde su puesta en marcha, el Fondo ha otorgado 168 garantías a más de 105 empresas sanjuaninas, en sectores tan diversos como Comercio, Salud, Tecnología, Minería, Industria, Agricultura, Construcción,

Garantías otorgadas por sector de actividad

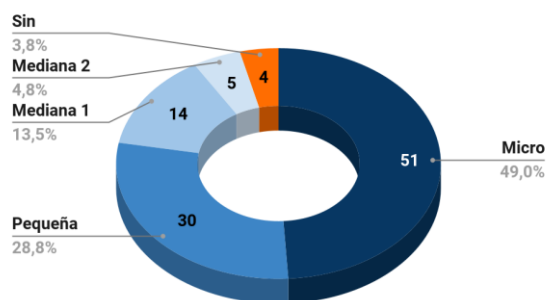


Fuente: elaboración propia con datos internos de GSJ

Industrias Culturales, Gastronomía y Transporte.

Con montos que superan los \$370 millones, el 100% de las operaciones fueron realizadas con MiPyMEs, y más del 75% con micro y pequeñas empresas, dando cuenta del esfuerzo de inclusión financiera.

Operaciones garantizadas por tamaño de empresa

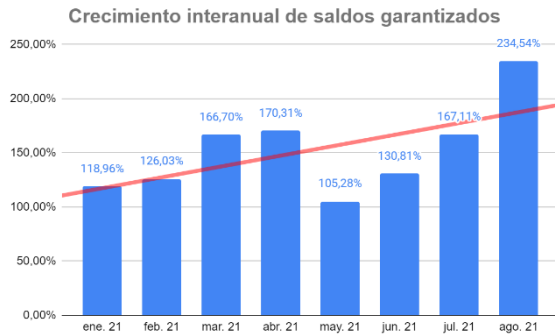


Fuente: elaboración propia con datos internos de GSJ

Así, el fondo experimentó un crecimiento trimestral promedio del 90% en los créditos garantizados en términos nominales desde el inicio de las operaciones en 2018, y del 130% interanual si se compara junio de 2021 con junio de 2020.

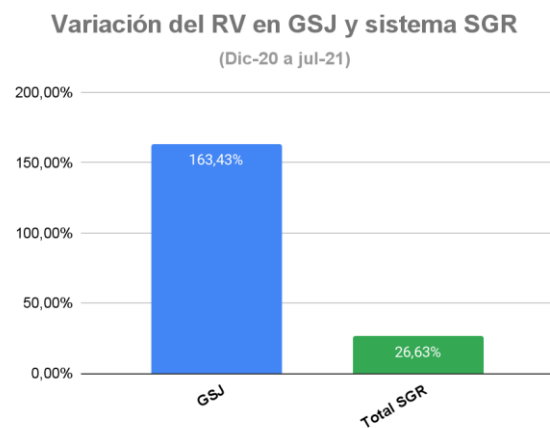


GARANTÍA SAN JUAN
Fondo de Garantías



Fuente: elaboración propia con datos internos de GSJ

En el mismo sentido, la actividad desarrollada por Garantía San Juan se mostró más dinámica que el conjunto del sistema privado de Sociedades de Garantía Recíprocas a nivel nacional: mientras que el total de saldos garantizados por el Fondo creció un 163% en los primeros 7 meses del año, el sistema privado solo lo hizo un 27%.



Fuente: elaboración propia con datos del Ministerio de Desarrollo Productivo de la Nación

Todo ello a partir de operaciones realizadas con más de diez bancos y entidades de financiamiento PyME, sirviendo de nexo entre el sector financiero y el sector productivo local.



GARANTÍA SAN JUAN
Fondo de Garantías